

Fragment instrukcji obsługi systemu SZOI przygotowanej przez P.I. Kamssoft - 09.02.2009 r.

## 9.5 Rozliczanie zaopatrzenia w przedmioty ortopedyczne i środki pomocnicze

Obszar **Sprawozdawczość/Zaopatrzenie** umożliwia przekazywanie informacji dotyczących rozliczania świadczeń w rodzaju zaopatrzenia w przedmioty ortopedyczne i środki pomocnicze.

### 9.5.1 Raporty statystyczne ZPX

Opcja **Sprawozdawczość/Zaopatrzenie/Raporty statystyczne ZPX** pozwala na przekazanie do NFZ komunikatów statystycznych o wykonanych przez realizatora zaopatrzenia świadczeń z rodzaju ZPO w postaci plików ZPX.

Operacja wgrania i obsługi pliku ZPX (oraz obsługi raportu zwrotnego ZPZ) są analogiczne jak opisane we wcześniejszych rozdziałach.

Przesłanie plików ZPX na serwer dostępowy wykonuje się za pomocą operacji **Dodawanie pozycji**. Wybór opcji spowoduje wyświetlenie okna dodawania pliku, w którym należy wskazać ścieżkę dostępu do wysyłanego pliku.

W przypadku, gdy operator NFZ udostępni świadczeniodawcy pliki raportów zwrotnych do przesłanego pliku raportu statystycznego lub listy POZ w systemie SZOI wyświetlona zostanie opcja **Pokaż**.

Opcja umożliwia przeglądanie listy wszystkich raportów zwrotnych wygenerowanych dla pliku.

### 9.5.2 Rozliczanie zaopatrzenia

Opcja **Sprawozdawczość/Zaopatrzenie/Rozliczanie zaopatrzenia** pozwala wprowadzenie przez realizatora zaopatrzenia żądania rozliczenia świadczeń z rodzaju ZPO na podstawie wyników weryfikacji merytorycznej raportu ZPX.

Funkcjonalność jest realizacją zapisów zawartych w Zarządzeniu Prezesa NFZ nr 2/2009/DSOZ z dnia 09.01.2009 w zakresie wprowadzenia tzw. II fazy rozliczania świadczeń.

Świadczeniodawca po otrzymaniu raportu zwrotnego ZPZ wprowadza w Portalu SZOI żądanie rozliczenia wybranych okresów sprawozdawczych **bez fizycznego tworzenia pliku raportu rozliczeniowego** (środki wydane w tych okresach zostaną wskazane do rozliczenia). Cechą wyróżniającą tę fazę od analogicznej fazy dla świadczeń ambulatoryjnych i szpitalnych jest brak fizycznego generowania pliku z raportem rozliczeniowym – wysyłane jest tylko żądanie rozliczenia. Na podstawie żądania rozliczenia w OW NFZ generowany jest zwrotny komunikat rozliczeniowy WRZ zawierający szablony rachunków refundacyjnych. Po zaimportowaniu raportu zwrotnego WRZ do aplikacji służącej do rozliczeń świadczeniodawca przygotowuje i przekazuje do OW rachunek refundacyjny.



Lp.	Data dodania żądania	Typ umowy	Nr umowy	Nr pierwotny umowy	Rok	Okres od	Okres do	Status	Operacje
1.	2009-02-06 13:51:34	T: Umowa z bieżącym OW	N: 15-00-05130-09-44	N: ZPO-5130-01-13	R: 2009	O: 1	O: 2	błąd <a href="#">pokaż szczegóły</a>	
2.	2009-02-06 13:47:00	T: Umowa z bieżącym OW	N: 15-00-05130-09-44	N: ZPO-5130-01-13	R: 2009	O: 1	O: 2	zakończono przetwarzanie	<a href="#">raporty zwrotne</a>
3.	2009-02-06 13:28:49	T: Umowa z bieżącym OW	N: 15-00-05130-09-44	N: ZPO-5130-01-13	R: 2009	O: 1	O: 2	zakończono przetwarzanie	<a href="#">raporty zwrotne</a>
4.	2009-02-06 13:26:23	T: Umowa z bieżącym OW	N: 15-00-05130-09-44	N: ZPO-5130-01-13	R: 2009	O: 1	O: 2	błąd <a href="#">pokaż szczegóły</a>	
5.	2009-02-06 13:22:55	T: Umowa z bieżącym OW	N: 15-00-05130-09-44	N: ZPO-5130-01-13	R: 2009	O: 1	O: 2	zakończono przetwarzanie	<a href="#">raporty zwrotne</a>


Rys. 9.6 Rozliczanie zaopatrzenia

Lista rozliczenia zaopatrzenia zawiera następujące informacje:

- Data i czas dodania żądania,
- Typ umowy: *Umowa z bieżącym OW* lub *Umowa z innym OW*
- Numer umowy (oraz numer pierwotny) w ramach której wprowadzane jest żądanie,
- Rok,
- Okres od – do,
- Status przetworzenia żądania przez serwer NFZ,
- Operacje – pobranie raportu zwrotnego.

Górny obszar okna zawiera filtry umożliwiające wyszukanie konkretnych informacji wg kryteriów:

- Numer umowy,
- Numer pierwotny umowy,
- Rok



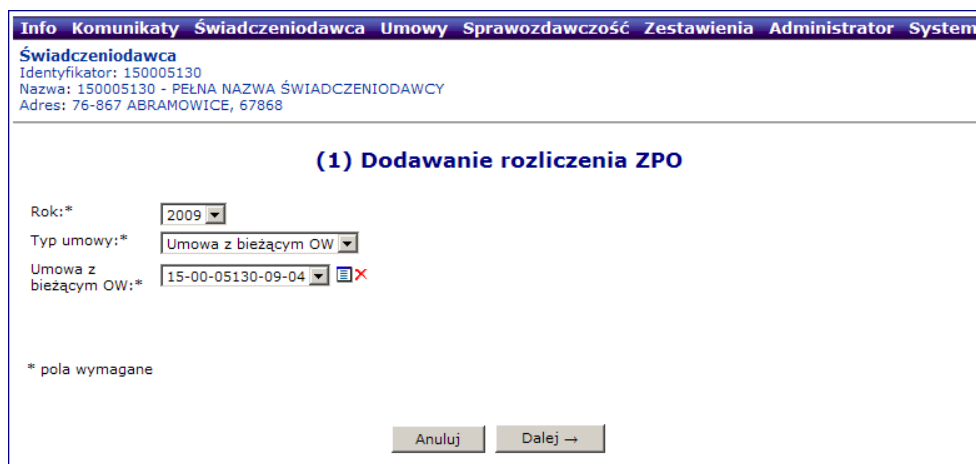
Rys. 9.7 Obszar wyszukiwania danych

Po ustawieniu filtrów należy użyć opcji **Szukaj**, aby odświeżyć listę zgłoszeń.

Opcja **Zlicz rekordy** umożliwia zliczenie wyświetlonych na liście rekordów.

### Wprowadzenie żądania rozliczenia

Dodanie żądania rozliczenia ZPO wykonuje się poprzez użycie opcji **Dodawanie żądania rozliczenia ZPO**. Po jej wybraniu następuje przejście do poniższego okna:



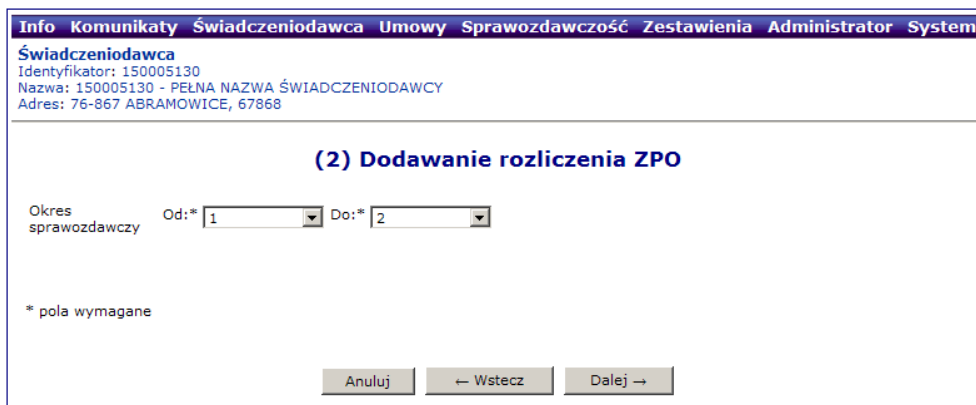
Rys. 9.8 Dodawanie rozliczenia ZPO – krok 1

Na formatce **(1) Dodawanie rozliczenia ZPO** należy wprowadzić:

- Rok – za który dokonywane jest rozliczenie,
- Typ umowy – należy wybrać umowę z bieżącym OW NFZ (w przypadku realizacji świadczeń na podstawie umowy zawartej z macierzystym OW świadczeniodawcy) lub umowę z innym OW NFZ (w przypadku realizacji świadczeń na podstawie umowy obcej),
- Umowę: umowę zawartą z bieżącym OW lub umowę obcą (w zależności od wybranego wcześniej typu umowy)

Opcja **Dalej** pozwala na przejście do kolejnego etapu wprowadzania danych.

Opcja **Anuluj** umożliwia rezygnację z wprowadzania żądania rozliczenia.



Rys. 9.9 Dodawanie rozliczenia ZPO - krok 2

W drugim kroku wprowadzania rozliczenia ZPO należy zdefiniować okresy sprawozdawcze, które mają być rozliczone (środki pomocnicze i/lub przedmioty ortopedyczne wydane w wybranych okresach zostaną wskazane do rozliczenia w rachunku refundacyjnym).

Opcja **Dalej** pozwala na przejście do kolejnego etapu wprowadzania danych.

Opcja **Anuluj** umożliwia rezygnację z wprowadzania żądania rozliczenia.

Opcja **Wstecz** pozwala na powrót do wcześniejszego etapu.

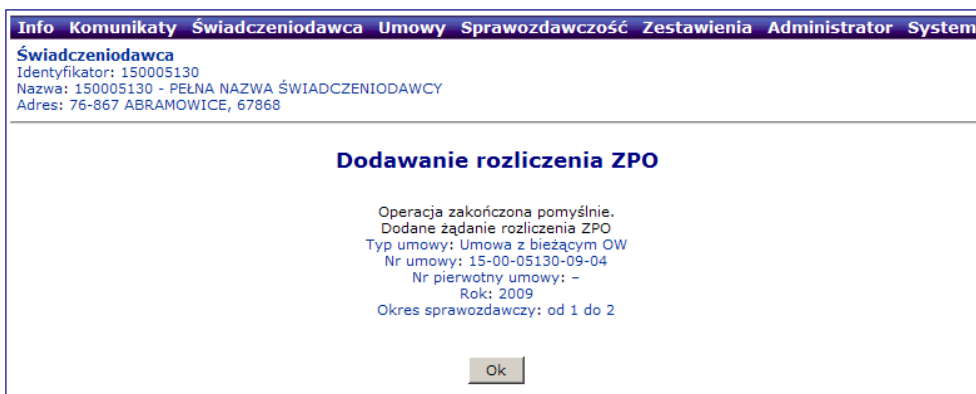
Po wprowadzeniu danych o rozliczeniu wyświetlane jest okno Podsumowania.



Rozliczenie ZPO	
Typ umowy	Umowa z bieżącym OW
Nr umowy	15-00-05130-09-04
Rok	2009
Okres sprawozdawczy	od 1 do 2

Rys. 9.10 Dodawanie rozliczenia ZPO – Podsumowanie

Po użyciu opcji **Zatwierdź** widoczne będzie okno informujące o przebiegu wykonania operacji:



Rys. 9.11 Dodawanie rozliczenia ZPO

### Pobieranie raportu zwrotnego WRZ

Po zakończeniu przetwarzania żądania rozliczenia na serwerze NFZ i wykonaniu weryfikacji merytorycznej Oddział NFZ generuje zwrotny komunikat rozliczeniowy (zarchiwizowany plik XML z rozszerzeniem \*.WRZ) zawierający szablony rachunków refundacyjnych.

Świadczeniodawca może pobrać raport zwrotny z poziomu okna **Rozliczanie zaopatrzenia** w kolumnie **Operacje** używając opcji [raporty zwrotne](#) (raport zwrotny będzie dostępny gdy w kolumnie Status widoczna będzie informacja **Zakończono przetwarzanie**).

The screenshot shows the 'Rozliczanie zaopatrzenia' window. At the top, there are navigation tabs: Info, Komunikaty, Świadczeniodawca, Umowy, Sprawozdawczość, Zestawienia, Administrator, System. Below the tabs, the user's details are displayed: Świadczeniodawca, Identyfikator: 150005130, Nazwa: 150005130 - PEŁNA NAZWA ŚWIADCZENIODAWCY, Adres: 76-867 ABRAMOWICE, 67868.

The main section is titled 'Rozliczanie zaopatrzenia' and contains a button 'Dodawanie żądania rozliczenia ZPO'. Below this, there are search filters: 'Numer umowy' and 'Zawiera' dropdowns, a 'Szukaj' button, and a 'Zlicz rekordy' button. A 'Rok:' dropdown is set to '2009'.

A table displays the current range of records: 'Bieżący zakres pozycji: 1 - 20'. The table has the following columns: Lp., Data dodania żądania, Typ umowy (Nr umowy, Nr pierwotny umowy), Rok (Okres od, Okres do), Status, and Operacje.

Lp.	Data dodania żądania	Typ umowy Nr umowy Nr pierwotny umowy	Rok Okres od Okres do	Status	Operacje
1.	2009-02-06 13:51:34	T: Umowa z bieżącym OW N: 15-00-05130-09-44 N: ZPO-5130-01-13	R: 2009 O: 1 O: 2	błąd <a href="#">pokaż szczegóły</a>	
2.	2009-02-06 13:47:00	T: Umowa z bieżącym OW N: 15-00-05130-09-44 N: ZPO-5130-01-13	R: 2009 O: 1 O: 2	zakończono przetwarzanie	<a href="#">raporty zwrotne</a>
3.	2009-02-06 13:28:49	T: Umowa z bieżącym OW N: 15-00-05130-09-44 N: ZPO-5130-01-13	R: 2009 O: 1 O: 2	zakończono przetwarzanie	<a href="#">raporty zwrotne</a>
4.	2009-02-06 13:26:23	T: Umowa z bieżącym OW N: 15-00-05130-09-44 N: ZPO-5130-01-13	R: 2009 O: 1 O: 2	błąd <a href="#">pokaż szczegóły</a>	
5.	2009-02-06 13:22:55	T: Umowa z bieżącym OW N: 15-00-05130-09-44	R: 2009 O: 1	zakończono przetwarzanie	<a href="#">raporty zwrotne</a>

Rys. 9.12 Udostępnienie raportów zwrotnych WRZ

Po wyświetleniu okna Raporty zwrotne rozliczeń zaopatrzenia możliwe jest:

1. Pobranie pliku raportu zwrotnego poprzez opcję **pobierz**

The screenshot shows the 'Raporty zwrotne rozliczeń zaopatrzenia' window. It has the same navigation tabs as the previous screenshot. The user details are the same.

The main section is titled 'Rozliczenie ZPO' and contains details: Typ umowy: Umowa z bieżącym OW, Nr umowy: 15-00-05130-09-71, Nr pierwotny umowy: 5130-LUTY-CZERWIEC, Rok: 2009, Okres sprawozdawczy: od 2 do 2. There is a button 'Powrót do listy rozliczeń zaopatrzenia'.

The main section is titled 'Raporty zwrotne rozliczeń zaopatrzenia' and contains a button 'Dodawanie żądania rozliczenia ZPO'. Below this, there are search filters: 'Numer umowy' and 'Zawiera' dropdowns, a 'Szukaj' button, and a 'Zlicz rekordy' button. A 'Rok:' dropdown is set to '2009'.

A table displays the current range of records: 'Bieżący zakres pozycji: 1 - 20'. The table has the following columns: Lp., Data generacji, and Operacje.

Lp.	Data generacji	Operacje
1.	2009-02-06	<b>pobierz</b> <a href="#">szablony</a>

Rys. 9.13 Pobieranie raportu zwrotnego WRZ

Po wybraniu tej opcji należy pobrać raport i zapisać go w bezpiecznym miejscu na dysku, a następnie zaimportować do aplikacji służącej do rozliczeń z NFZ, aby możliwe było sprawdzenie wyników weryfikacji rozliczenia oraz utworzenie rachunków.



Rys. 9.14 Pobieranie raportu zwrótnego WRZ

2. Przeglądanie szablonów rachunków wygenerowanych w ramach bieżącego raportu zwrótnego poprzez opcję [szablony](#).



Rys. 9.15 Pobieranie raportu zwrótnego WRZ

Wybór opcji szablonów spowoduje otwarcie okna **Szablony rachunków**:

Info Komunikaty Świadczeniodawca Umowy Sprawozdawczość Zestawienia Administrator System

**Świadczeniodawca**  
 Identyfikator: 150005130  
 Nazwa: 150005130 - PEŁNA NAZWA ŚWIADCZENIODAWCY  
 Adres: 76-867 ABRAMOWICE, 67868

**Rozliczenie ZPO**  
 Typ umowy: Umowa z bieżącym OW  
 Nr umowy: 15-00-05130-09-44  
 Nr pierwotny umowy: ZPO-5130-01-13  
 Rok: 2009  
 Okres sprawozdawczy: od 1 do 2  
[Powrót do listy rozliczeń zaopatrzenia](#)  
[Powrót do listy raportów zwrotnych](#)

**Szablony rachunków**

Szukaj Zlicz rekordy  
 Typ: [-- wybierz --] Podtyp: [-- wybierz --]

Bieżący zakres pozycji: 1 - 20

Lp.	Typ dokumentu do wystawienia	Podtyp dokumentu do wystawienia	Rok	Operacje
			Typ okresu Okres	
1.	Rachunek	U - UBEZPIECZENI	R: 2009 T: Miesiąc O: 2	<a href="#">pozycje rachunku</a> <a href="#">usuń</a>

Rys. 9.16 Przeglądanie szablonów rachunków

W powyższym oknie dostępne są operacje:

- [pozycje rachunku](#) - umożliwia podgląd pozycji, które zostaną zawarte w rachunku refundacyjnym:

Info Komunikaty Świadczeniodawca Umowy Sprawozdawczość Zestawienia Administrator System

**Świadczeniodawca**  
 Identyfikator: 150005130  
 Nazwa: 150005130 - PEŁNA NAZWA ŚWIADCZENIODAWCY  
 Adres: 76-867 ABRAMOWICE, 67868

**Rozliczenie ZPO**  
 Typ umowy: Umowa z bieżącym OW  
 Nr umowy: 15-00-05130-09-71  
 Nr pierwotny umowy: 5130-LUTY-CZERWIEC  
 Rok: 2009  
 Okres sprawozdawczy: od 2 do 2  
[Powrót do listy rozliczeń zaopatrzenia](#)  
[Powrót do listy raportów zwrotnych](#)

**Szablon rachunków:**  
 Typ dokumentu do wystawienia: Rachunek  
 Podtyp dokumentu do wystawienia: U - UBEZPIECZENI  
 Rok sprawozdawczy wykonania: 2009  
 Typ okresu sprawozdawczego wykonania: Miesiąc  
 Okres sprawozdawczy wykonania: 2  
[Powrót](#)

**Pozycje szablonu rachunku**

Nr punktu umowy Zawiera Szukaj Zlicz rekordy

Bieżący zakres pozycji: 1 - 20

Lp.	Punkt umowy	Kod produktu kontraktowego	Nazwa produktu kontraktowego	Liczba uznanych rozliczeniowych do zafakturowania	Obowiązująca cena jednostki rozliczeniowej	Wartość
1.	1	412970003309	ZAOPATRZENIE W PRZEDMIOTY ORTOPEDYCZNE	-	-	1 190 zł

Rys. 9.17 Pozycje szablonu rachunku

- [usuń](#) - usunięcie szablonu rachunku:

Info	Komunikaty	Świadczeniodawca	Umowy	Sprawozdawczość	Zestawienia	Administrator	System
<b>Świadczeniodawca</b> Identyfikator: 150005130 Nazwa: 150005130 - PEŁNA NAZWA ŚWIADCZENIODAWCY Adres: 76-867 ABRAMOWICE, 67868							
<h3 style="margin: 0;">(1) Usunięcie szablonu rachunku</h3> <p style="margin: 5px 0 0 40px;">Szablon rachunków:            Typ dokumentu do wystawienia: Rachunek            Podtyp dokumentu do wystawienia: U - UBEZPIECZENI            Rok sprawozdawczy wykonania: 2009            Typ okresu sprawozdawczego wykonania: Miesiąc            Okres sprawozdawczy wykonania: 2</p> <div style="display: flex; justify-content: center; gap: 20px; margin-top: 20px;"> <span>Anuluj</span> <span>Zatwierdź →</span> </div>							

Rys. 9.18 Usunięcie szablonu rachunku

Opcja **Zatwierdź** umożliwia potwierdzenie operacji usunięcia szablonu.



**Uwaga!**

**Operacja usunięcia szablonu jest czynnością nieodwracalną (nie można cofnąć usunięcia szablonu). Dlatego też należy zwrócić szczególną uwagę przy jej wykonywaniu.**

Jeżeli do szablonu rachunku została utworzona korekta (szablon korekty) wówczas usunięci szablonu nie będzie możliwe:

Info	Komunikaty	Świadczeniodawca	Umowy	Sprawozdawczość	Zestawienia	Administrator	System
<b>Świadczeniodawca</b> Identyfikator: 150005130 Nazwa: 150005130 - PEŁNA NAZWA ŚWIADCZENIODAWCY Adres: 76-867 ABRAMOWICE, 67868							
<h3 style="margin: 0;">(1) Usunięcie szablonu rachunku</h3> <p style="margin: 10px 0 0 40px;"><b>Błąd operacji</b></p> <p style="margin: 5px 0 0 40px; border: 1px solid black; padding: 2px;">[SQL0438] Istnieje szablon korygujący do szablonu o identyfikatorze 1940</p> <div style="display: flex; justify-content: center; margin-top: 20px;"> <span>← cofnij</span> </div>							

Rys. 9.19 Brak możliwości usunięcia szablonu - istnienie korekty szablonu

Po poprawnym usunięciu szablonu wyświetlane jest potwierdzenie operacji:

Info	Komunikaty	Świadczeniodawca	Umowy	Sprawozdawczość	Zestawienia	Administrator	System
<b>Świadczeniodawca</b> Identyfikator: 150005130 Nazwa: 150005130 - PEŁNA NAZWA ŚWIADCZENIODAWCY Adres: 76-867 ABRAMOWICE, 67868							
<h3 style="margin: 0;">Usunięcie szablonu rachunku</h3> <p style="margin: 10px 0 0 40px;">Operacja zakończona pomyślnie.</p> <div style="display: flex; justify-content: center; margin-top: 20px;"> <span>Ok</span> </div>							

Rys. 9.20 Potwierdzenie usunięcia szablonu

Po usunięciu szablonu rachunku świadczeniodawca będzie mógł ponownie zgłosić żądanie rozliczenia zaopatrzenia.

Jeżeli w oknie **Rozliczanie zaopatrzenia** w kolumnie **Status** widoczna będzie informacja **Błąd. Pokaż szczegóły** świadczeniodawca może wyświetlić błędy przetwarzania, np.:

Info	Komunikaty	Świadczeniodawca	Umowy	Sprawozdawczość	Zestawienia	Administrator	System
<p><b>Świadczeniodawca</b>            Identyfikator: 150005130            Nazwa: 150005130 - PEŁNA NAZWA ŚWIADCZENIODAWCY            Adres: 76-867 ABRAMOWICE, 67868</p> <hr/> <p><b>Rozliczenie ZPO</b>            Typ umowy: Umowa z bieżącym OW            Nr umowy: 15-00-05130-09-44            Nr pierwotny umowy: ZPO-5130-01-13            Rok: 2009            Okres sprawozdawczy: od 1 do 5  <a href="#">Powrót do listy rozliczeń zaopatrzenia</a></p> <p style="text-align: center;"><b>Szczegółowy opis błędu</b></p> <p><b>Błąd systemowy:</b>            Nastąpiła próba korekty rozliczenia świadczeń, pierwotnie rozliczonych szablonem nr 1961, na podstawie którego nie wystawiono rachunku lub rachunek taki nie został jeszcze zatwierdzony przez OW NFZ</p>							

Rys. 9.21 Przykładowy błąd przetwarzania

Info	Komunikaty	Świadczeniodawca	Umowy	Sprawozdawczość	Zestawienia	Administrator	System
<p><b>Świadczeniodawca</b>            Identyfikator: 150005130            Nazwa: 150005130 - PEŁNA NAZWA ŚWIADCZENIODAWCY            Adres: 76-867 ABRAMOWICE, 67868</p> <hr/> <p><b>Rozliczenie ZPO</b>            Typ umowy: Umowa z bieżącym OW            Nr umowy: 15-00-05130-09-04            Nr pierwotny umowy: ZPO-5130            Rok: 2009            Okres sprawozdawczy: od 1 do 10  <a href="#">Powrót do listy rozliczeń zaopatrzenia</a></p> <p style="text-align: center;"><b>Szczegółowy opis błędu</b></p> <p><b>Błąd systemowy:</b>            Brak pozycji do rozliczenia w wybranym okresie 1-10</p>							

Rys. 9.22 Przykładowy błąd przetwarzania